

Företagsklimatet i Värmlands län/Årjäng 2018



Om undersökningen i Värmlands län

Metod

Webbenkät, postal enkät och telefonintervjuer under perioden januari-april 2018

Antal svar

1452

Svarsfrekvens

50%*

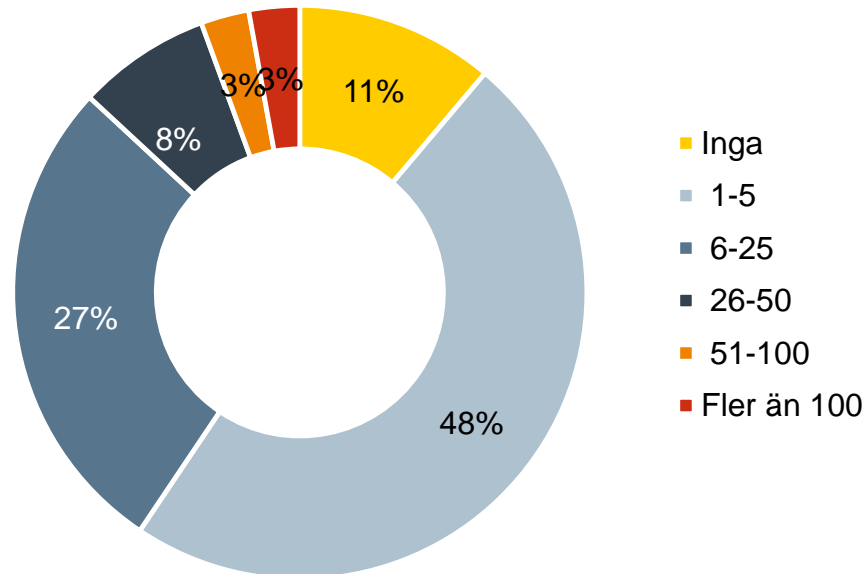
*Sverigesnitt 49%

Genomfört av

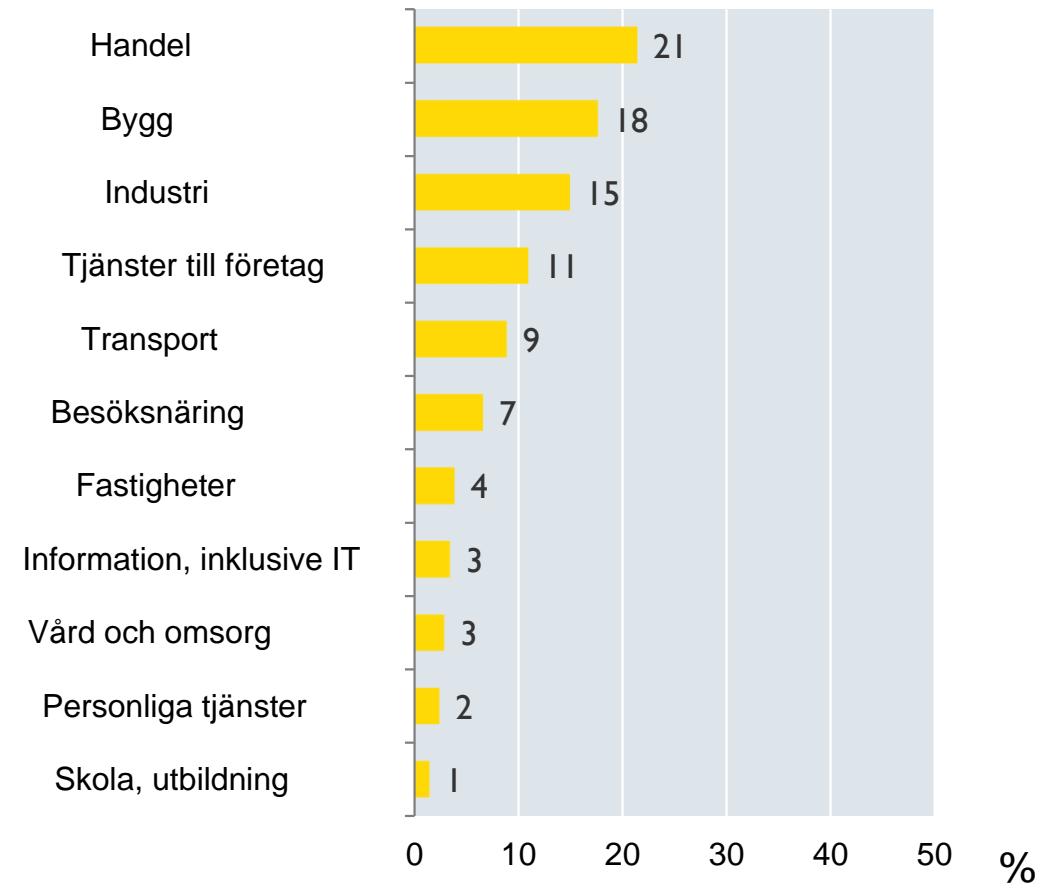
Demoskop på uppdrag av Svenskt Näringsliv

Deltagande företag Värmland

Antal anställda

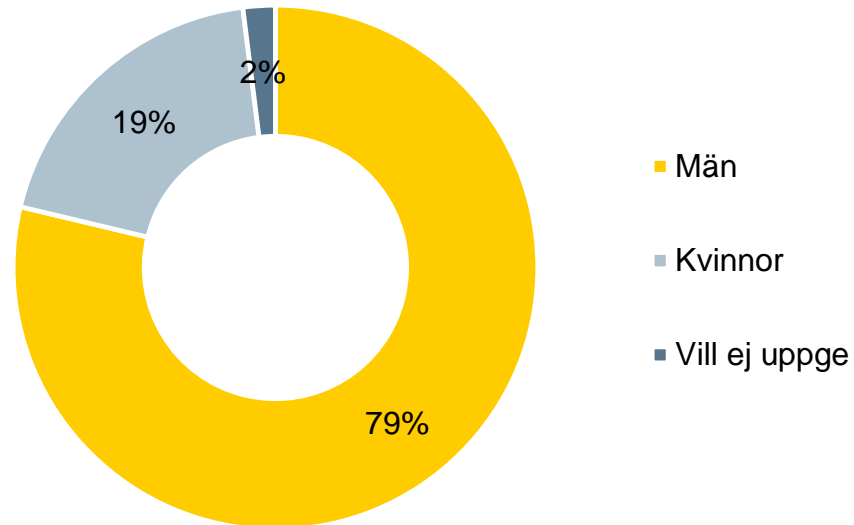


Bransch

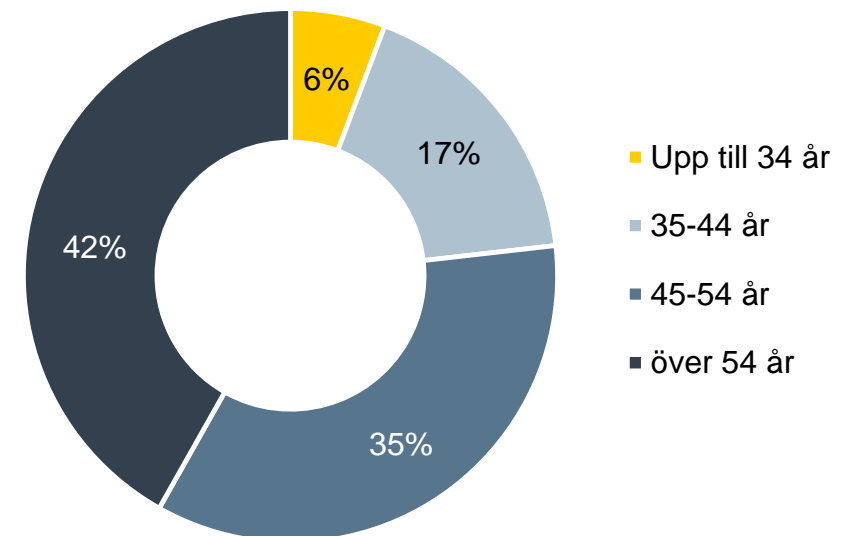


Deltagande företagare Värmland

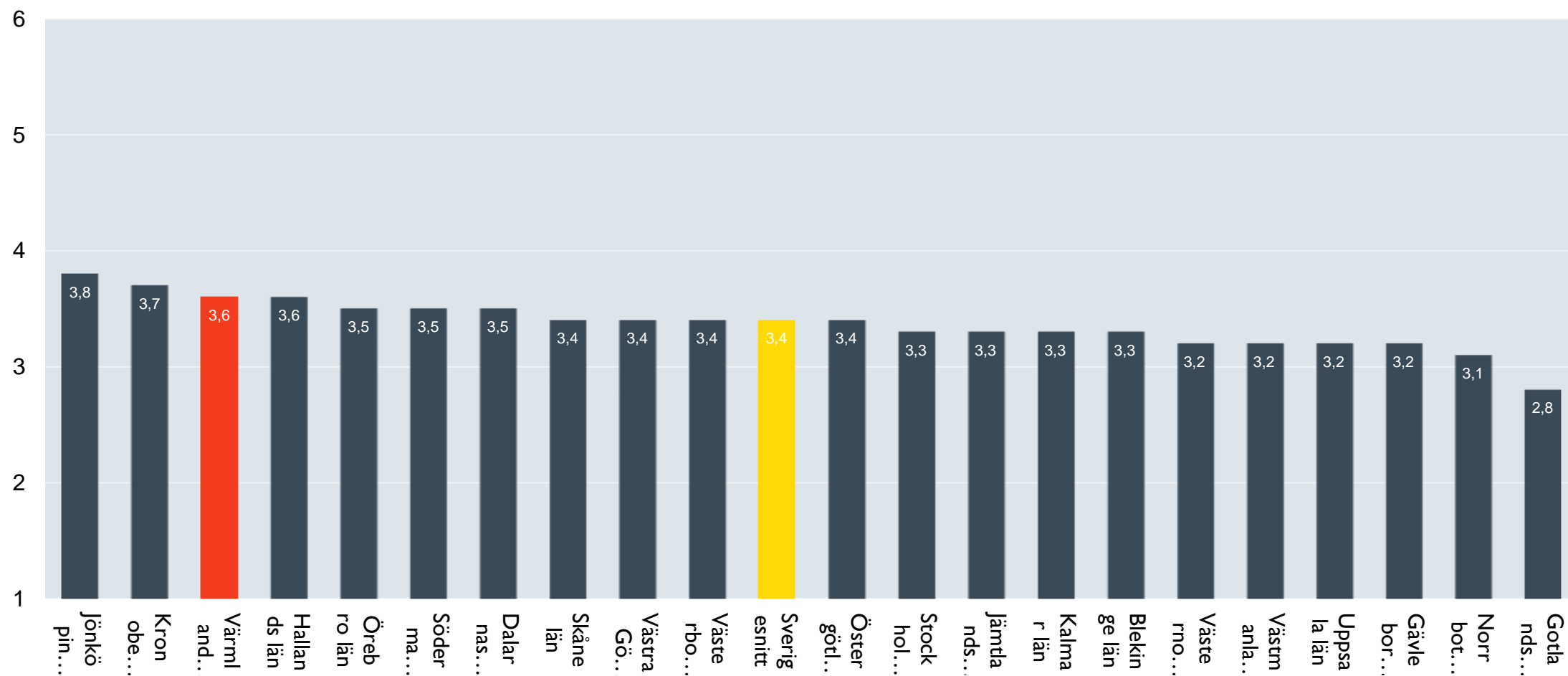
Kön



Ålder



Sammanfattande omdöme på företagsklimatet i kommunen - Alla län



Skala: 1 = Dåligt 2 = Inte helt godtagbart 3 = Godtagbart 4 = Bra 5 = Mycket bra 6 = Utmärkt



Företagen i Årjäng och deras 3008 anställda bidrar tillsammans med 761 miljoner i skatt varje år.

Om undersökningen i Årjängs kommun

Metod

Webbenkät, postal enkät och telefonintervjuer under perioden januari-april 2018

Primär målgrupp

Företag med minst en anställd (364 i Årjäng)

Antal svar

86

Svarsfrekvens

51%*

*Sverigesnitt 49%

Genomfört av

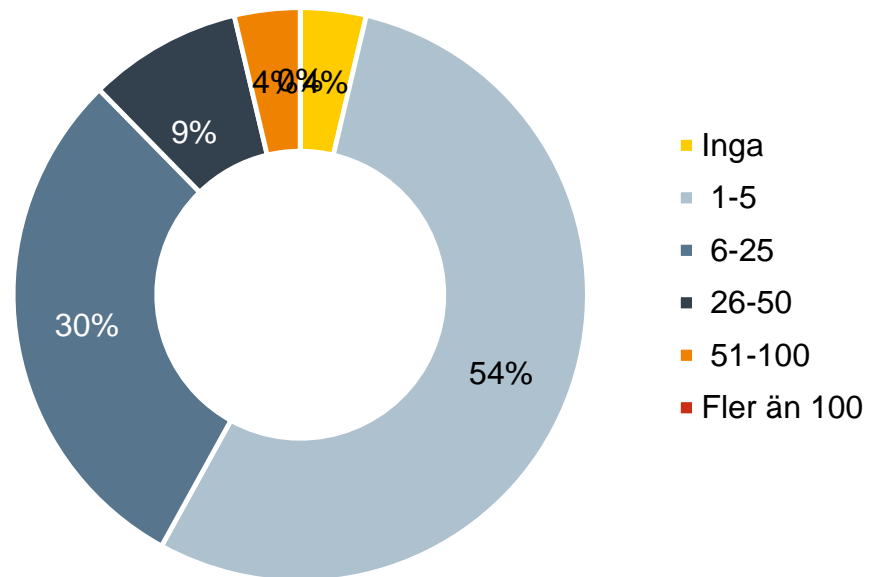
Demoskop på uppdrag av Svenskt Näringsliv

Publicerades

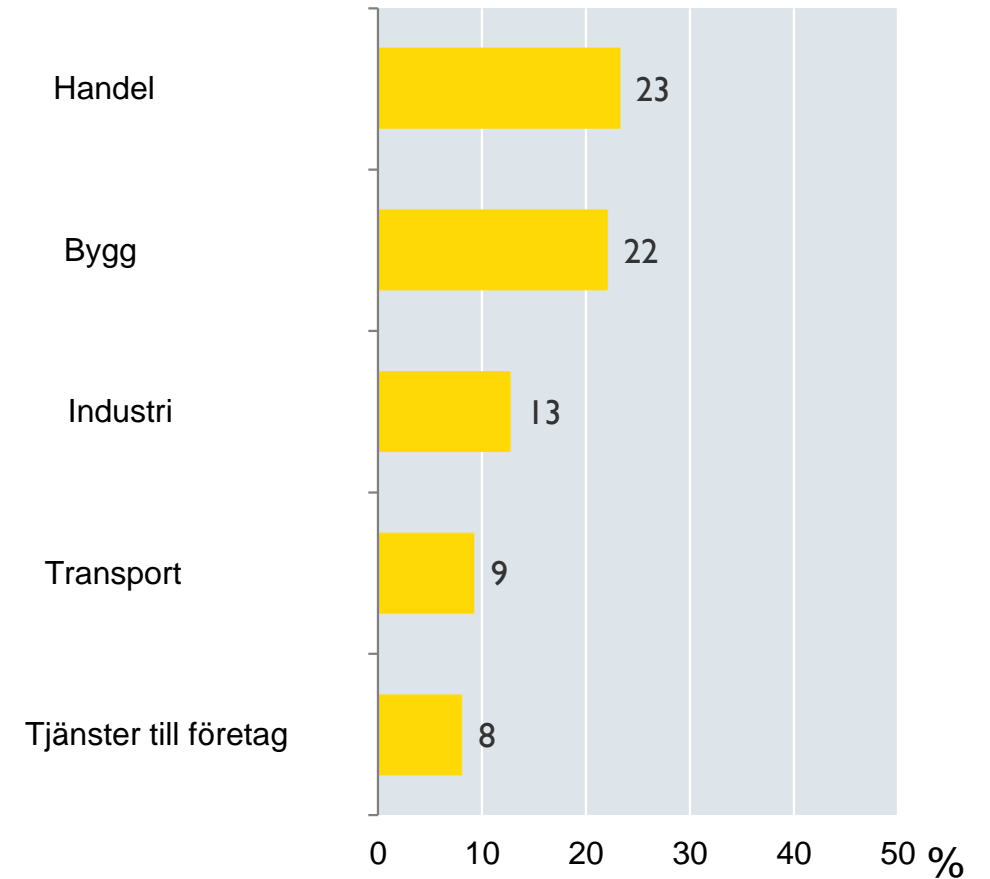
15 maj 2018

Deltagande företag

Antal anställda

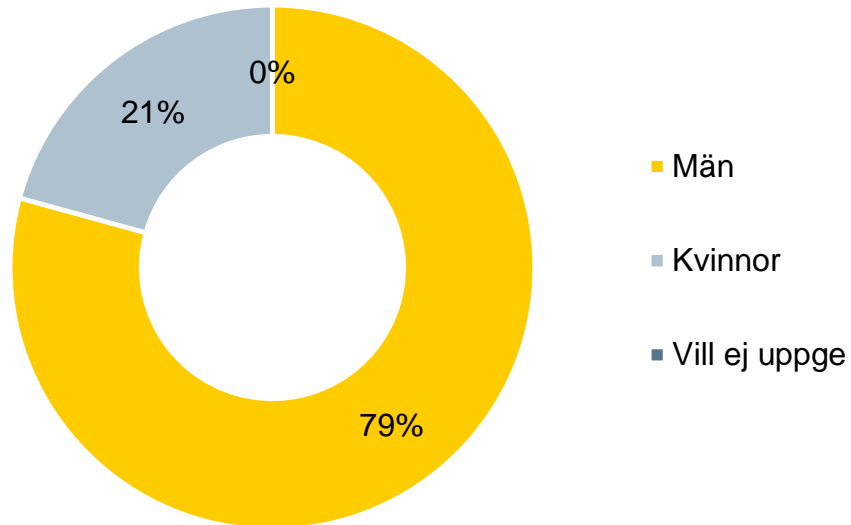


Bransch

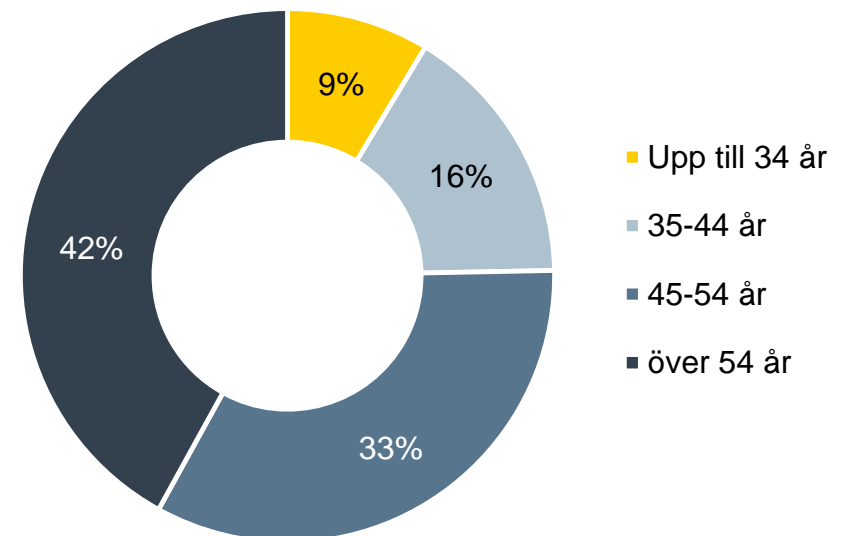


Deltagande företagare

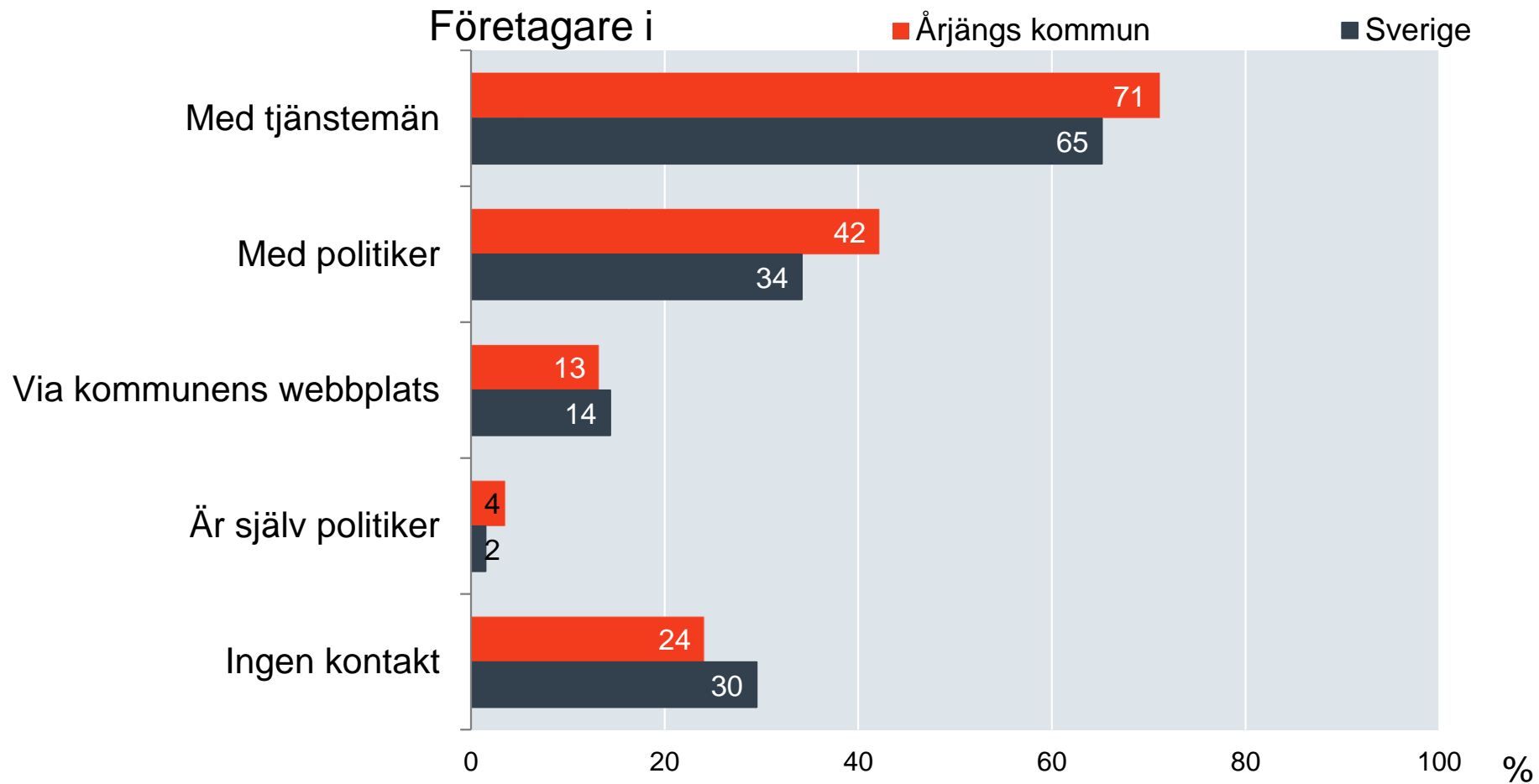
Kön



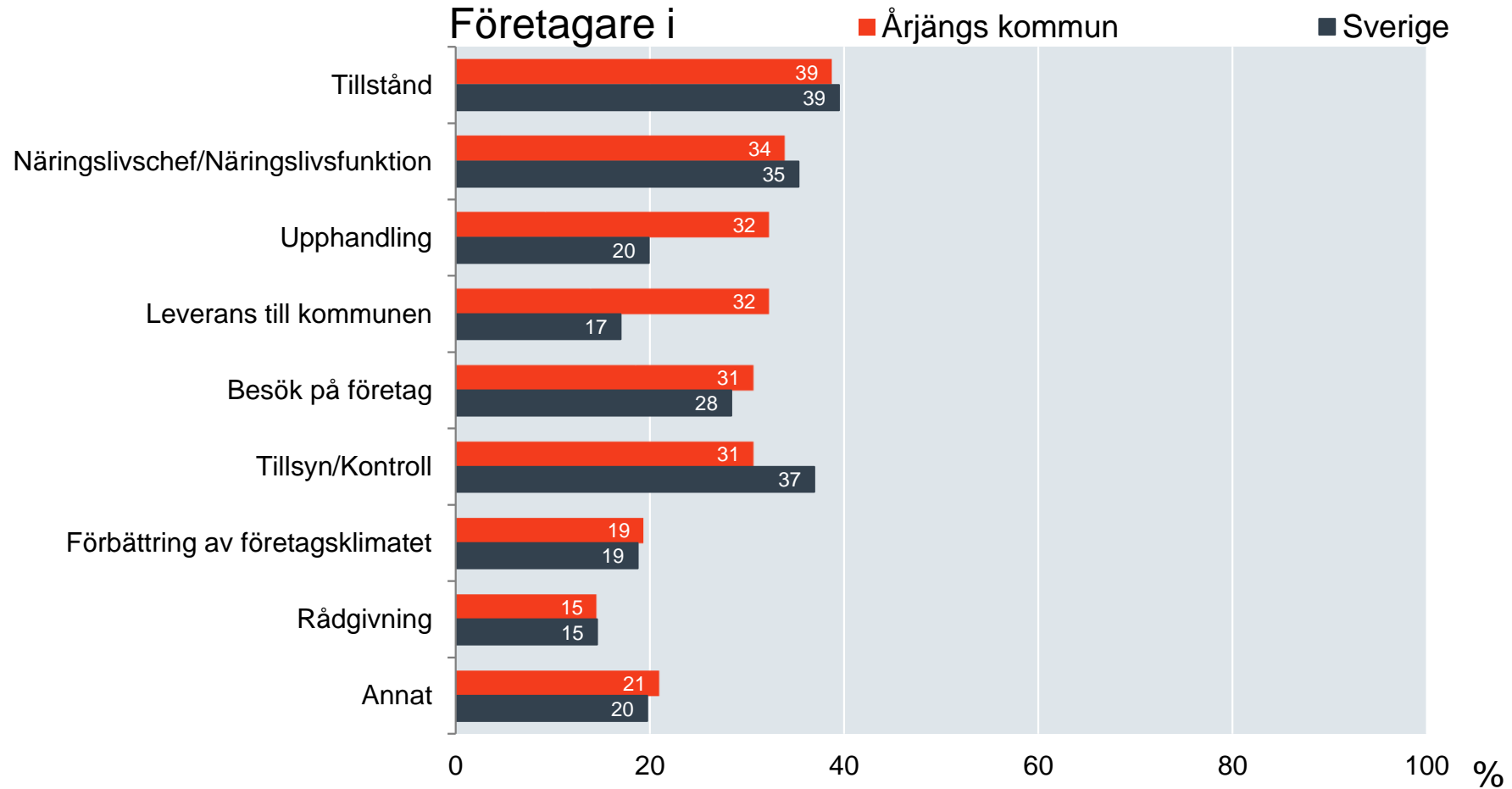
Ålder



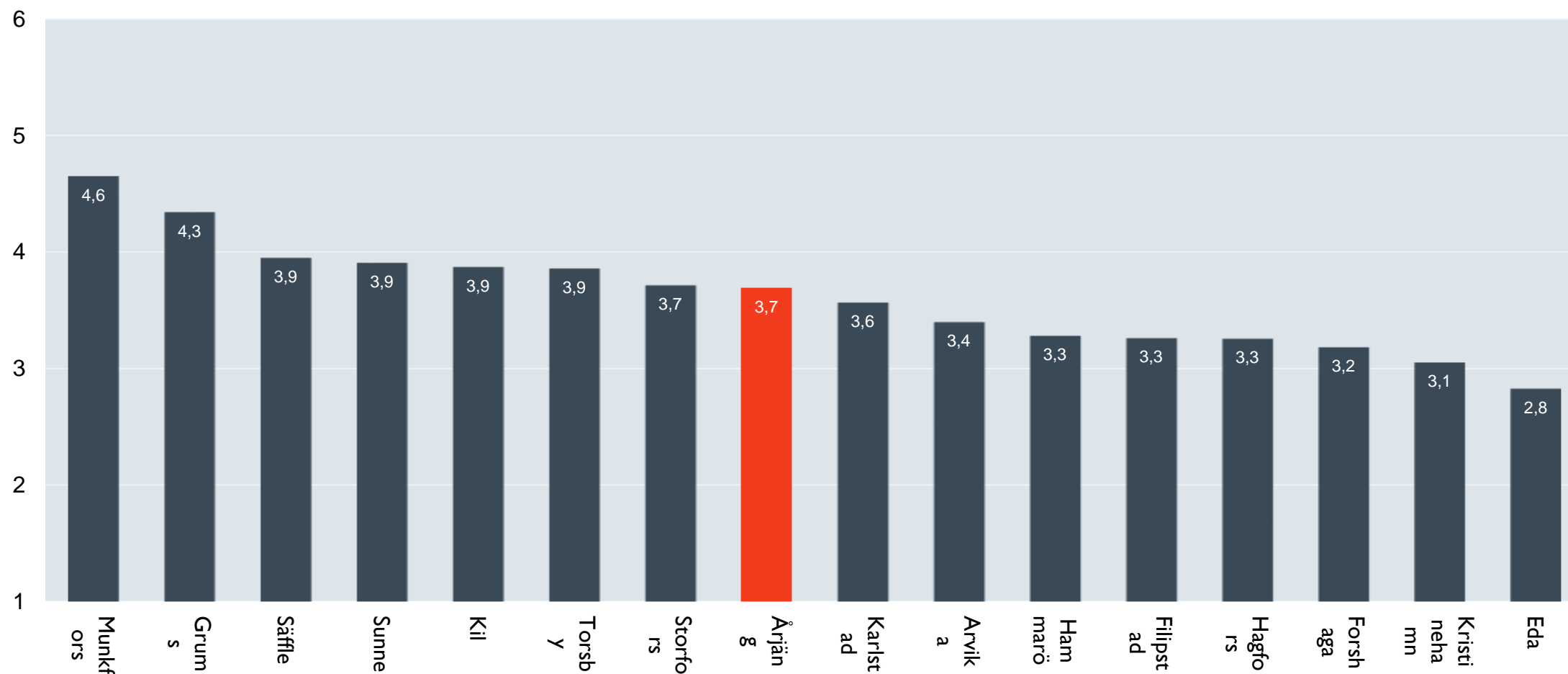
Kontakter med kommunen senaste året



Vad gällde kontakten med kommunen?



Sammanfattande omdöme på företagsklimatet i kommunen – Värmlands län



Skala: 1 = Dåligt 2 = Inte helt godtagbart 3 = Godtagbart 4 = Bra 5 = Mycket bra 6 = Utmärkt

Alla enkätfrågor för Årjängs kommun

Enkätfråga	Betyg 2018	Jämfört med Sverige	Jämfört med 2017
Sammanfattande omdöme	3,7	+0,3	+0,1
Allmänhetens attityder till företagande	4,3	+0,4	+0,1
Konkurrens från kommunens verksamheter	4,2	+0,3	+0,1
Skolans attityder till företagande	4,1	+0,3	+0,2
Företagens egna initiativ	4,1	+0,4	+0,3
Medias attityder till företagande	4,0	+0,4	+/- 0
Tele- och IT-nät	4,0	+0,3	+0,1
Kommunpolitikernas attityder	3,7	+0,3	+0,2
Tjänstemännens attityder	3,6	+0,3	+0,2
Dialog med kommunledningen	3,4	+0,3	+/- 0
Kommunens information	3,3	+0,2	+/- 0
Service till företagen	3,2	+0,1	-0,1
Tillämpning av lagar och regler	3,1	-0,1	-0,2
Tillgång till medarbetare med relevant kompetens	2,6	-0,1	-0,2
Upphandling	2,4	-0,3	-0,2
Vägnät, tåg och flyg	2,0	-1,2	-0,4

¹³ Företagarnas betyg sätts på skalan: 1 = Dåligt 2 = Inte helt godtagbart 3 = Godtagbart 4 = Bra 5 = Mycket bra 6 = Utmärkt

Alla enkätfrågor för Årjängs kommun

Enkätfråga	Betyg 2018	Jämfört med Sverige	Jämfört med 2017	Toppkommun	
Sammanfattande omdöme	3,7	+0,3	+0,1	Munkfors	4,6
Allmänhetens attityder till företagande	4,3	+0,4	+0,1	Danderyd	4,7
Konkurrens från kommunens verksamheter	4,2	+0,3	+0,1	Ydre	5,2
Skolans attityder till företagande	4,1	+0,3	+0,2	Markaryd	4,5
Företagens egna initiativ	4,1	+0,4	+0,3	Markaryd	4,7
Medias attityder till företagande	4,0	+0,4	+/- 0	Ale	4,6
Tele- och IT-nät	4,0	+0,3	+0,1	Landskrona	4,6
Kommunpolitikernas attityder	3,7	+0,3	+0,2	Munkfors	4,8
Tjänstemännens attityder	3,6	+0,3	+0,2	Munkfors	4,5
Dialog med kommunledningen	3,4	+0,3	+/- 0	Munkfors	4,5
Kommunens information	3,3	+0,2	+/- 0	Munkfors	4,5
Service till företagen	3,2	+0,1	-0,1	Munkfors	4,3
Tillämpning av lagar och regler	3,1	-0,1	-0,2	Ydre	4,2
Tillgång till medarbetare med relevant kompetens	2,6	-0,1	-0,2	Munkfors	3,5
Upphandling	2,4	-0,3	-0,2	Kävlinge	3,8
Vägnät, tåg och flyg	2,0	-1,2	-0,4	Sundbyberg	4,9

¹⁴ Företagarnas betyg sätts på skalan: 1 = Dåligt 2 = Inte helt godtagbart 3 = Godtagbart 4 = Bra 5 = Mycket bra 6 = Utmärkt